



Уважаемые коллеги!

Вот и пролетели два года после конгресса в Ярославле, где мы отмечали 25летие Российского общества ринологов. Очередной, уже тринадцатый по счету конгресс пройдет в Сочи 2-5 октября 2019 года. Очень давно, на заре истории общества мы уже встречались в Сочи, это был наш второй конгресс, который состоялся в 1996 году. В том памятном году гостями конгресса были легенды ринологии: Пер Брандциг, Вольфганг Драф, Пол Ван Каувенберг, Нильс Мигинд, Иохан Хиерманн, кого-то из них уже нет с нами. И вот снова Сочи. За эти годы город вырос, преобразился, провел зимнюю Олимпиаду в 2014 году.

И в этом году к нам приедут мировые звезды, научная программа, над которой мы тщательно работали, будет интересной и увлекательной. Параллельные заседания пройдут в четырех залах, где будут обсуждаться вопросы физиологии полости носа и околоносовых пазух, педиатрической ринологии, функциональной ринохирургии, дакриологии, лечения полипозного риносинусита и многое другие. Впервые мы включили в программу полноценные заседания по профпатологии, носовым кровотечениям, наследственным заболеваниям, хирургии лобной пазухи, несколько секций в формате «Сложный случай в моей практике». Состоится и юниорская секция, где молодые и начинающие ринологи смогут представить результаты своих научных проектов.

Мы уверены, что число 13 принесет удачу, желаем вам в эти четыре дня красивых докладов, продуктивных научных дискуссий, новых идей, приятных встреч со старыми и новыми друзьями и, конечно, хорошей теплой погоды в одном из самых красивых уголков черноморского побережья.

Президент Российского общества ринологов
профессор

А.С.Лопатин

Генеральный секретарь общества
профессор

В.В.Шиленкова

2 – 5 октября 2019



Андрей Станиславович Лопатин

Профессор, доктор медицинских наук, Поликлиника №1 УД
Президента РФ, Президент Российского общества ринологов



Шиленкова Виктория Викторовна

Профессор, доктор медицинских наук,
кафедра оториноларингологии, Ярославский государственный
медицинский университет Минздрава России



Вольф Юрген Манн

Профессор, Член Американской Коллегии Хирургов (FACS)
Профессор кафедры отоларингологии Медицинского факультета Фрайбургского университета, Германия. Заведующий кафедрой отоларингологии, почётный профессор Медицинского факультета Майнского университета, Германия. Дополнительная специализация: пластическая и лицевая реконструктивная хирургия, аллергология, экологическая медицина, хирургия головы и шеи

Wolf Jürgen Mann

MD, Fellow American College of Surgeons (FACS)
Associate Professor Department of Otolaryngology Freiburg, Medical School, Germany
Elected Chairman Department of Otolaryngology Mainz Medical School, Germany
Professor Emeritus Mainz Medical School, Germany
private practice Römerwallklinik Mainz
Subspecialties and Boards: plastic and facial reconstructive surgery, allergy, environmental medicine, head and neck surgery



Габриела Копачева-Барсова

Доктор медицинских наук, доцент
Клиника оториноларингологии
Клинический центр, Госпиталь Университета Скопье, Македония

Gabriela Kopacheva-Barsova,
PhD, Ass. Prof.
Clinic of Otorhinolaryngology,
Clinical Centre, University Hospital, Skopje



Хешам Мохамед Ахмед Негм

Профессор Национального института лазерных наук, почётный профессор оториноларингологии Медицинского факультета Каирского университета. Международный координатор Египетского Общества оториноларингологов.

Hesham Mohamed Ahmed Negm
MD, Professor Emeritus of Otorhinlaryngology, Faculty of Medicine, Cairo University
Professor in the National Institute of Laser Enhanced Sciences, Cairo University.
International coordinator of the Egyptian ORL society

**Метин Онерчи**

Профессор, Медицинский факультет Университета Хаджеттепе, Анкара, Турция, отделение оториноларингологии, хирургии головы и шеи

Metin Önerci
Hacettepe University, Faculty of Medicine,
Department of Otolaryngology-Head and Neck Surgery

2 – 5 октября 2019

**Джин Андерсон Элой**

Профессор, Член Американской Коллегии Хирургов (FACS)
Заместитель заведующего кафедрой оториноларингологии и хирургии головы и шеи, профессор Медицинской школы Нью-Джерси
Профессор нейрохирургии
Профессор офтальмологии и глазных наук
Заведующий отделением ринопластики
Заведующий отделом исследований в области оториноларингологии
Соведущий программы эндоскопической хирургии основания черепа
Председатель и начальник медицинской службы Медицинского центра Сен-Барнабас

Jean Anderson Eloy
MD, FACS
Vice Chair and Professor of Otolaryngology – Head and Neck Surgery Rutgers New Jersey Medical School
Professor of Neurological Surgery
Professor of Ophthalmology and Visual Sciences
Director, Rhinology and Sinus Surgery
Director, Otolaryngology Research
Co-Director, Endoscopic Skull Base Surgery Program
Chair and Chief of Service, Saint Barnabas Medical Center

**Аднан Ледян**

Профессор
Лектор по ринологии в Университете Упсалы, Швеция
Консультант по оториноларингологии и хирургии головы и шеи в Госпитале Упсалы. Глава группы ринологии и хирургии основания черепа, отделения оториноларингологии и хирургии головы и шеи в Госпитале Упсалы
Руководитель группы по изучению наследственной геморрагической телеангиоэктазии в университетском госпитале Упсалы

Adnan Lidian
MD PhD
Lecturer in Rhinology, Uppsala University Hospital
Consultant in Otorhinolaryngology and Head & Neck Surgery at Uppsala University Hospital
Head of Rhinology and skull base surgery unit, Department of Otorhinolaryngology and Head and Neck Surgery in Uppsala University Hospital
Chairman of HHT team in Uppsala University Hospital

Алексеевко Светлана Иосифовна, к.м.н., заведующая отоларингологическим отделением, СПб Детский городской многопрофильный клинический центр высоких медицинских технологий им. К.А. Раухфуса

Атькова Евгения Львовна, к.м.н., ведущий научный сотрудник, заведующая отделением патологии слезного аппарата, Научно-исследовательский институт глазных болезней

Бессонов Сергей Николаевич, профессор, д.м.н., заведующий кафедрой клинической стоматологии и челюстно-лицевой хирургии, Ярославский государственный медицинский университет

Бойко Наталия Владимировна, профессор, д.м.н., кафедра болезней уха, горла и носа, Ростовский государственный медицинский университет

Варвянская Анастасия Владимировна, к.м.н., Клиника ПЕРВАЯ ХИРУРГИЯ

Вишняков Виктор Владимирович, профессор, кафедра болезней уха, горла и носа, Московский государственный медицинский стоматологический университет имени А.И. Евдокимова

Волков Александр Григорьевич, профессор, д.м.н., заведующий кафедрой болезней уха, горла и носа, Ростовский государственный медицинский университет

Ворожцов Игорь Николаевич, к.м.н., старший научный сотрудник, руководитель отдела хирургия Головы-Шеи, НМИЦ детской гематологии, онкологии и иммунологии имени Дмитрия Рогачева

Добрецов Константин Григорьевич, д.м.н., оториноларинголог высшей категории, заместитель главного врача по научной работе, Клиническая больница № 122 имени Л.Г. Соколова ФМБА Россия

Еременко Юлия Евгеньевна, д.м.н., начальник научно-исследовательского отдела, Республиканский научно-практический центр отоларингологии, Минск

Золотова Татьяна Викторовна, профессор, д.м.н., кафедра болезней уха, горла и носа, Ростовский государственный медицинский университет

Зубарева Анна Анатольевна, д.м.н., профессор кафедры оториноларингологии, Санкт-Петербургский институт стоматологии последипломного образования

Зябкин Илья Владимирович, к.м.н., доцент кафедры детской оториноларингологии, Российская медицинская академия непрерывного профессионального образования, главный врач Амбулаторно-поликлинического центра ДГП 118, старший научный сотрудник НМИЦ детской гематологии, онкологии и иммунологии имени Дмитрия Рогачева

Капитанов Дмитрий Николаевич, профессор, д.м.н., НМИЦ нейрохирургии имени академика Н.Н. Бурденко

Карпищенко Сергей Анатольевич, профессор, д.м.н., директор Санкт-Петербургского научно-исследовательского института уха, горла, носа и речи, заведующий кафедрой оториноларингологии с клиникой Первого Санкт-Петербургского государственного медицинского университета имени И.П. Павлова

Карпова Елена Петровна, профессор, д.м.н., заведующая кафедрой детской оториноларингологии, Российская медицинская академия непрерывного профессионального образования

Катаев Михаил Германович, профессор, д.м.н., заведующий отделом реконструктивно-восстановительной и пластической хирургии, МНТК Микрохирургия глаза

Ким Ирина Анатольевна, д.м.н., профессор кафедры оториноларингологии, Российский национальный исследовательский медицинский университет имени Пирогова

Кириченко Ирина Михайловна, д.м.н., профессор кафедры оториноларингологии, Российский университет дружбы народов

Кокорина Виктория Эдуардовна, д.м.н., профессор кафедры хирургических болезней, Институт повышения квалификации специалистов здравоохранения Хабаровского края

Косяков Сергей Яковлевич, профессор, д.м.н., заведующий кафедрой оториноларингологии, Российская медицинская академия непрерывного профессионального образования

Красножён Владимир Николаевич, профессор, д.м.н., заведующий кафедрой оториноларингологии, Казанская государственная медицинская академия

Краховецкий Николай Николаевич, к.м.н., врач-оториноларинголог отделения патологии слезного аппарата НИИ глазных болезней

Лавренова Галина Владимировна, профессор, д.м.н., Первый Санкт-Петербургский государственный медицинский университет имени И.П. Павлова

Ларин Роман Александрович, заведующий оториноларингологическим отделением Нижегородской областной клинической больницы имени Н.А. Семашко, главный внештатный специалист оториноларинголог МЗ Нижегородской области

Лопатин Андрей Станиславович, профессор, д.м.н., президент Российского общества ринологов, Поликлиника №1 УД Президента РФ

Мельников Михаил Николаевич, профессор, д.м.н., Медицинский центр АВИЦЕННА, Новосибирск

Меркулов Олег Александрович, к.м.н., старший научный сотрудник, Национальный медицинский исследовательский центр онкологии им. Н.Н. Блохина

Меркулова Елена Павловна, профессор, д.м.н., кафедра оториноларингологии, Белорусская медицинская академия последипломного образования

Мосихин Сергей Борисович, д.м.н., профессор кафедры оториноларингологии, Казанская государственная медицинская академия

Накатис Яков Александрович, профессор, д.м.н., главный врач Клинической больницы № 122 им. Л.Г. Соколова ФМБА России, Главный внештатный специалист оториноларинголог ФМБА России

Нерсисян Марина Владиславовна, д.м.н., старший научный сотрудник НМИЦ нейрохирургии имени академика Н.Н. Бурденко

Носуля Евгений Владимирович, профессор, д.м.н., руководитель учебно-клинического отдела, Научно-исследовательский клинический институт оториноларингологии имени Л.И. Свержевского

Ободов Виктор Алексеевич, к.м.н., помощник генерального директора по клинко-экспертной работе, Екатеринбургский центр, МНТК Микрохирургия глаза

Панкова Вера Борисовна, профессор, д.м.н., заведующая отделом клинических исследований и профпатологии Всероссийского НИИ железнодорожной гигиены Роспотребнадзора, Научно-клинический центр оториноларингологии ФМБА России

Петрова Людмила Григорьевна, профессор, д.м.н., заведующая кафедрой оториноларингологии, Белорусская медицинская академия последипломного образования

Пискунов Геннадий Захарович, профессор, д.м.н., главный внештатный специалист оториноларинголог, Главное медицинское управление Управления делами Президента РФ

Поляков Дмитрий Петрович, к.м.н., заведующий детским отделением эндоскопической и микрохирургической оториноларингологии, Научно-клинический центр оториноларингологии ФМБА России

Русецкий Юрий Юрьевич, профессор, д.м.н., заведующий оториноларингологическим отделением, Национальный медицинский исследовательский центр здоровья детей

Рябова Марина Андреевна, профессор, д.м.н., кафедра оториноларингологии с клиникой Первый Санкт-Петербургский медицинский университет имени И.П. Павлова

Савлевич Елена Леонидовна, к.м.н., Центральная государственная медицинская академия Управления делами Президента РФ

Семенов Федор Вячеславович, профессор, д.м.н., заведующий кафедрой ЛОР-болезней, Кубанский государственный медицинский университет

Статюха Вячеслав Сергеевич, заведующий отделением уха, горла и носа, Уссурийская центральная городская больница

Сысолятин Святослав Павлович, профессор, д.м.н., руководитель Центра эндоскопической стоматологии и челюстно-лицевой хирургии ЭНДОСТОМ

Тетеркина Марина Николаевна, к.м.н., заведующая оториноларингологическим отделением, Поликлиника № 1, Управление делами Президента РФ

Тулупов Денис Андреевич, к.м.н., доцент кафедры детской оториноларингологии, Российская медицинская академия непрерывного профессионального образования

Царапкин Григорий Юрьевич, д.м.н., руководитель отдела Патологии верхних дыхательных путей и эстетической ринофациальной хирургии, Научно-исследовательский клинический институт оториноларингологии им. Л.И. Свержевского

Чибисова Марина Анатольевна, профессор, д.м.н., заведующая кафедрой рентгенологии и стоматологии, Санкт-Петербургский институт стоматологии последипломного образования

Шавгулидзе Марина Анатольевна, к.м.н., доцент, Первый Санкт-Петербургский медицинский университет имени И.П. Павлова

Шиленков Андрей Алексеевич, к.м.н., Ярославская областная клиническая больница

Шиленкова Виктория Викторовна, профессор, д.м.н., кафедра оториноларингологии, Ярославский государственный медицинский университет

Школьник Сергей Филиппович, к.м.н., заведующий операционным блоком МНТК Микрохирургия глаза, Чебоксары

Шляга Ирина Дмитриевна, к.м.н., доцент кафедры оториноларингологии, Гомельский государственный медицинский университет

Юнусов Аднан Султанович, профессор, д.м.н., руководитель отдела детской ЛОР-патологии, Научно-клинический центр оториноларингологии ФМБА России

Яременко Андрей Ильич, профессор, д.м.н., заведующий кафедрой стоматологии хирургической и челюстно-лицевой хирургии, Первый Санкт-Петербургский медицинский университет имени И.П. Павлова

Исследователи считают, что название «Сочи», скорее всего, происходит от слова «шача» или «сшатче», которым местные жители убыхи обозначали «место у моря». С давних времён это чудесное место было обжито. Древнейшие пещерные стоянки были обнаружены в окрестностях Хосты, Кудепсты и Адлера. В 5 веке до н. э. на Черноморском побережье современного Краснодарского края образовалось могущественное Боспорское царство, которое объединило греческие колонии Восточного Крыма и Таманского полуострова. Оно просуществовало почти девять веков и было уничтожено гуннским нашествием в 370-х годах.

К середине первого тысячелетия в районе нынешнего Сочи обосновались племена адыгов, убыхов и абазин. Во второй половине XVI века Кавказ превратился в арену борьбы России и крупных восточных государств за право свободного выхода в Чёрное море и проход через проливы в мировой океан. В 1829 году по Андрианопольскому мирному договору Россия получила Черноморское побережье от устья реки Кубани до Поти. В период Кавказской войны для охраны территории была создана Черноморская береговая линия, состоящая из ряда крепостей (фортов). В 1838 году был построен Форт Александрия (сохранные части кладки крепостной стены можно увидеть во дворе поликлиники № 1 в самом центре города Сочи). Руководили этими работами известные люди – генерал Н.Н. Раевский и адмирал М.П. Лазарев. В память о последнем и назван один из районов Большого Сочи – Лазаревский.

После окончания Кавказской войны началось выселение воинственных горцев. Но колонизация этих мест шла вяло, так как между населёнными пунктами не было сообщения. Поэтому власти разрешили селиться здесь иностранцам, что и определило пёстрый национальный состав города и его окрестностей, характерный и для нашего времени.




В 1902 году были открыты Мацестинские минеральные источники, с которых, собственно, и началась подлинная история курорта. В Сочи были построены дворцы членов царской фамилии, правительства и российской знати. А в 1909 году в центре города на берегу моря вырос комплекс «Кавказская Ривьера», очень крупный по тем временам. Он включал две четырехэтажные гостиницы со своими пляжами, электростанциями, ресторанами и спортивными площадками.

Статус города Сочи получил 31 июля 1917 года, за два года до выхода декрета Советского правительства о национализации курортов. Очень многое было сделано в регионе в 30-е годы в рамках генерального плана развития курорта. В период с 1934 по 1939 год открылись 19 новых санаториев и пансионатов, было построено много дорог, налажено гидрогеологическое, горнотехническое и коммунальное хозяйство, разбиты новые парки и скверы, проложены экскурсионные маршруты.

Главным украшением Сочи стала приморская набережная с беседками и лестницами, ведущими к морю. Появились такие памятники архитектуры, как Зимний театр, Сочинский художественный музей, санаторий имени Орджоникидзе, а в окрестностях города – 30-метровая смотровая башня на горе Ахун, Ривьерский мост, Верещагинский и Мацестинский виадуки. Во время Великой Отечественной войны город был превращен в гигантский госпиталь, где вернули к жизни и поставили на ноги около полумиллиона наших воинов.

Сразу после распада Советского Союза город Сочи приобрел федеральный статус. Несколько раз в году государственная дача «Бочаров ручей», расположенная на участке в 40 га в северо-западной части города, становится резиденцией Президента Российской Федерации.




Природа Большого Сочи обладает целительным действием. Сочи неспроста называют городом трех сезонов: зимы здесь практически не бывает, а осень плавно переходит в весну. Многолетняя годовая суточная температура составляет $13,6^{\circ}$, а в летние дни может достигать $38-39^{\circ}$. Теплые южные ливни длятся 2–3 часа, а затем снова светит солнце.

Купальный сезон в Сочи продолжается в течение 6 месяцев – с мая по октябрь. Это единственный в России и один из немногих в мире курорт, кото-

рый расположен на особо охраняемой территории Государственного природного национального парка и Кавказского государственного биосферного заповедника.

2 – 5 октября 2019





Отель «Рэдиссон Лазурная»



Зал «Босфор»



Зал «Рубин»



Ресторан «Русская Ривьера»
Вход по флаерам



Зал «Изумруд»



Ресторан «Петр Великий» V.I.P.



Конгресс-холл



Конгресс-холл «А+С»

**ПРОГРАММА XIII КОНГРЕССА
РОССИЙСКОГО ОБЩЕСТВА РИНОЛОГОВ**

2 октября 2019

2 октября 2019	
10:00 – 18:00	Регистрация участников
Лобби зала «Рубин»	
16:00 – 18:00	Заседание Исполнительного комитета Российского общества ринологов
Зал «Изумруд»	
18:00 – 21:00	ТОРЖЕСТВЕННОЕ ОТКРЫТИЕ КОНГРЕССА <ul style="list-style-type: none">• Приветственные слова• Программная лекция. Несколько эссе о знаменитых людях и их ЛОР-болезнях. Лопатин А.С.• Церемония награждения «Золотое зеркало»• Концерт• Фуршет (для участников, оплативших регистрационный взнос)
Конгресс-Холл	

3 октября 2019

Зал «Рубин»

9:00 – 13:00	<p>Пленарное заседание</p> <p>Модераторы: <i>проф. Лопатин А.С., член-корр. РАН Пискунов Г.З.</i></p>
9:00 – 9:20	<p>Исторические аспекты ринологии в Египте / History of rhinology in ancient Egypt</p> <p>Хешам Негм (Каир, Египет)</p>
9:20 – 9:40	<p>Ринохирургия в немецкоговорящих странах на рубеже XIX-XX веков / Nasal surgery in German speaking countries around the turn of XIX-XX centuries</p> <p>Вольф Манн (Майнц, Германия)</p>
9:40 – 10:00	<p>Гемостаз при эндоскопических операциях на околоносовых пазухах и основании черепа: накопленный опыт и методики контроля / Hemostasis in Endoscopic Sinus and Skull Base Surgery: Lessons Learned, Techniques, and Pearls</p> <p>Джин Андерсон Элой (США)</p>
10:00 – 10:20	<p>Эндоскопически ассистированная ринопластика / Endoscopic assisted rhinoplasty</p> <p>Метин Онерчи (Анкара, Турция)</p>
10:20 – 10:40	<p>Предпосылки применения иммунобиологических препаратов при ПРС</p> <p>Курбачева О.М.</p>
10:40 – 11:00	<p>Динамическое наблюдение за больными полипозным риносинуситом</p> <p>Пискунов Г.З.</p>
11:00 – 11:20 Кофе-брейк	
11:20 – 11:40	<p>Ревизионная дакриоцисториностомия</p> <p>Карпищенко С.А.</p>
11:40 – 12:00	<p>ICG-эндоскопия в оториноларингологии</p> <p>Накатис Я.А.</p>
12:00 – 12:20	<p>Роль ларингофарингеального рефлюкса в патогенезе риносинуситов: миф или реальность?</p> <p>Шиленкова В.В.</p>
12:20 – 12:40	<p>Вазомоторный ринит у детей</p> <p>Поляков Д.П.</p>
12:40 – 13:00	<p>Возможности применения телемедицины в ринологии</p> <p>Добрецов К.Г.</p>

3 октября 2019

3 октября 2019

13:00 – 14:00 Ланч	
Зал «Рубин»	
14:00 – 16:00	<p>Детская ринология. Первое заседание</p> <p>Функциональная риносинусхирургия в детском возрасте</p> <p>Модераторы: к.м.н. Алексеенко С.И., проф. Русецкий Ю.Ю., проф. Юнусов А.С.</p>
14:00 – 14:15	<p>Перспективы эндоскопической септопластики у детей</p> <p>Русецкий Ю.Ю., Спиранская О.А.</p>
14:15 – 14:30	<p>Обоснование и эффективность симультанной оторинохирургии у детей</p> <p>Арутюнян С.К.</p>
14:30 – 14:45	<p>Альтернативная хирургическая тактика при хронических фронтитах с неблагоприятным течением у подростков</p> <p>Русецкий Ю.Ю., Малявина У.С.</p>
14:45 – 15:00	<p>Конусно-лучевая КТ в диагностике хронических заболеваний ОНП и носоглотки у детей</p> <p>Малявина У.С.</p>
15:00 – 15:15	<p>Эндоскопическая полисинусотомия у пациентки с муковисцидозом после трансплантации легких</p> <p>Карпищенко С.А., Алексеенко С.И., Копылов В.В., Баранская С.В.</p>
15:15 – 15:30	<p>Реконструктивная эндоназальная хирургия у детей с расщелинами губы и твердого неба</p> <p>Юнусов А.С.</p>
15:30 – 15:45	<p>Врожденные пороки развития носа у детей</p> <p>Юнусов А.С., Молодцова Е.В.</p>
15:45 – 16:00	<p>Эффективность эндоскопической синусохирургии у детей</p> <p>Алексеенко С.И., Карпищенко С.А.</p>

16:00 – 16:15 Кофе-брейк	
16:15 – 18:00	<p style="text-align: center;">Ринопластика</p> <p style="text-align: center;">Модераторы: проф. Лопатин А.С., проф. Русецкий Ю.Ю., проф. Семенов Ф.В.</p>
16:15 – 16:30	<p>Эндоназальная ринопластика: современное состояние вопроса / Endonasal Rhinoplasty: State of the Art</p> <p>Джин Андерсон Элой (США)</p>
16:30 – 16:45	<p>Остеотомия в ринопластике / Osteotomies in Rhinoplasty</p> <p>Метин Онерчи (Турция)</p>
16:45 – 17:00	<p>Ринопластика «Soft let-down»</p> <p>Русецкий Ю.Ю.</p>
17:00 – 17:15	<p>Укорочение ножек крыльных хрящей для коррекции гиперпроекции кончика носа / The pillar of the nose-crura shortening for over projection nose</p> <p>Габриэлла Копачева-Барсова (Македония)</p>
17:15 – 17:30	<p>Экстракорпоральная риносептопластика</p> <p>Суриков Е.В.</p>
17:30 – 17:45	<p>Ринопластика и симультанные операции на лицевом скелете для устранения диспропорций лица</p> <p>Бессонов С.Н.</p>
17:45 – 18:00	<p>Недеструктивная ринопластика</p> <p>Павлюченко Л.Л.</p>
Зал «Конгресс Холл Зал А»	
14:00 – 16:00	<p style="text-align: center;">Эндоскопическая хирургия околоносовых пазух</p> <p style="text-align: center;">Модераторы: проф. Карпищенко С.А., проф. Лопатин А.С., проф. Семенов Ф.В.</p>
14:00 – 14:20	<p>История эндоскопической ринохирургии: Назад в будущее?</p> <p>Лопатин А.С.</p>
14:20 – 14:40	<p>Эндоскопические доступы при инвертированной папилломе / Endoscopic approaches to inverted papilloma</p> <p>Джин Андерсон Элой (США)</p>
14:40 – 15:00	<p>Анализ интересного случая синус-хирургии / Interesting case discussions in FESS</p> <p>Метин Онерчи (Турция)</p>

3 октября 2019

15:00 – 15:20	Методы интраоперационного контроля клиновидной пазухи Карпищенко С.А., Станчева О.А.
15:20 – 15:35	Диагностика и лечение инвертированной папилломы полости носа и околоносовых пазух Карпищенко С.А., Баранская С.В., Бирик П.Р.
15:35 – 15:50	Применение навигации в трансназальной хирургии основания черепа у детей Меркулов О.А.
15:50 – 16:00	Дискуссия
16:00 – 16:15 Кофе-брейк	
16:15 – 18:00	Общие и частные вопросы дакриологии Первое заседание Модераторы: д.м.н. Атькова Е.Л., проф. Красножен В.Н., к.м.н. Ободов В.А.
16:15 – 16:30	В помощь начинающему дакриологу. Что важно? Школьник С.Ф.
16:30 – 16:45	Сравнительная оценка различных методов хирургического лечения дакриостенозов шейки слезного мешка Атькова Е.Л.
16:45 – 17:00	Лакориностомия: вчера, сегодня, завтра Ободов В.А., Кузнецов В.А., Гилев М.В., Агеев А.Н.
17:00 – 17:15	Выбор препарата для контрастирования слезоотводящих путей при патологии слезоотведения Белдовская Н.Ю., Зубарева А.А., Шавгулидзе М.А.
17:15 – 17:30	Эндоскопическая дакриоцисториностомия у детей Верезгов В.А., Павлов П.В.
17:30 – 17:45	Значение топографо-анатомических взаимоотношений внутриносовых структур и слезоотводящих путей в планировании хирургического лечения хронического дакриоцистита Боенко С.К., Боенко Д.С., Талалаенко И.А., Чубарь В.А., Боенко Н.Д.
17:45 – 18:00	Альтернативные варианты лечения эпифоры Морозюк А., Новиков С.А., Белдовская Н.Ю., Астахов С.Ю.

Зал «Конгресс Холл Зал С»	
14:00 – 15:00	<p>Малоизвестные аспекты физиологии полости носа</p> <p>Модераторы: проф. Носуля Е.В., член-корр. РАН проф. Пискунов. Г.З., д.м.н. Царапкин Г.Ю.</p>
14:00 – 14:15	<p>Воздушная струя - основной раздражающий фактор слизистой оболочки</p> <p>Пискунов Г.З.</p>
14:15 – 14:30	<p>Физиология и патология носового секрета</p> <p>Носуля Е.В.</p>
14:30 – 14:45	<p>Дисбаланс микроэлементов и его влияние на состояние мукоцилиарного транспорта у детей при хронических синуситах</p> <p>Алексеев С.И., Тиньков А.А., Скальный А.В., Мельник Б.О.</p>
14:45 – 14:55	<p>Роль возвышения перегородки носа в носовом дыхании</p> <p>Карпищенко С.А., Рябова М.А., Фаталиева А.Ф.</p>
14:55 – 15:00	<p>Дискуссия</p>
15:00 – 16:00	<p>Лор и стоматолог – проблемы общие</p> <p>Первое заседание</p> <p>Модераторы: проф. Сысолятин С.П., Ларин Р.А.</p>
15:00 – 15:10	<p>Междисциплинарное взаимодействие в оториноларингологии и стоматологии в современных условиях</p> <p>Ларин Р.А.</p>
15:10 – 15:20	<p>Трехмерная лучевая диагностика поражений околоносовых пазух</p> <p>Рогацкин Д.В.</p>
15:20 – 15:30	<p>Конусно-лучевая томография</p> <p>Гурджи М.Я.</p>
15:30 – 15:40	<p>Дифференциальная диагностика одонтогенного верхнечелюстного синусита</p> <p>Кротова А.С., Щербаков Д.А.</p>
15:40 – 15:50	<p>Междисциплинарные возможности конусно-лучевой компьютерной томографии в диагностике синуситов</p> <p>Нестеров О.В.</p>
15:50 – 16:00	<p>Состояние остиомеатального комплекса у пациентов с одонтогенным верхнечелюстным синуситом</p> <p>Анготоева И.Б.</p>

3 октября 2019

16:00 – 16:15 Кофе-брейк	
16:15 – 18:00	Лор и стоматолог – проблемы общие Второе заседание Модераторы: проф. Сысолятин С.П., проф. Яременко А.И.
16:15 – 16:30	Подготовка верхнечелюстной пазухи к синус-лифтингу и дентальной имплантации Полев Г.А., Грачев Н.С.
16:30 – 16:45	Современные возможности и проблемы транскрестального и латерального синус-лифтинга у пациентов в различных клинических ситуациях Дробышев А.Ю.
16:45 – 17:00	Возможность проведения синус-лифтинга при ограниченных воспалительных изменениях в базальных отделах верхнечелюстной пазухи Мураев А.А., Иванов С.Ю., Ямуркова Н.Ю., Овсянников К.В.
17:00 – 17:15	Синуситы после имплантации и синус-лифтинга. Что делать? Сысолятин С.П., Банникова К.А.
17:15 – 17:30	Воспалительные осложнения синус-лифтинга: диагностика, профилактика, лечение. Совместное представление о проблеме оториноларинголога и стоматолога Панин А.М.
17:30 – 17:45	Постимплантационный синусит. Современный взгляд на проблему и пути ее решения Яременко А.И., Зубарева А.А., Лысенко А.В.
17:45 – 18:00	Современная тактика лечения больных одонтогенным гайморитом Боенко С.К., Боенко Д.С., Талалаенко И.А., Чубарь В.А., Боенко Н.Д.
Зал «Босфор»	
14:00 – 15:00	Сложный случай в моей практике Модераторы: д.м.н. Нарсесян М.В., проф. Петрова Л.Г., к.м.н. Шляга И.Д.
14:00 – 14:15	Ликворея из клиновидной пазухи у пациентки с синдромом Марфана Нерсесян М.В.
14:15 – 14:30	Хронический полипозно-гнойный эозинофильный грибковый пансинусит с осложненным течением Шляга И.Д., Поддубный А.А.
14:30 – 14:45	Вернуть нос! Анготоева И.Б.

14:45 – 15:00	<p>Юношеские ангиофибромы поздних стадий – новые возможности для эндоскопической ринохирургии</p> <p>Нерсесян М.В.</p>
15:00 – 15:30	<p>Аллергический ринит</p> <p>Модераторы: к.м.н. Савлевич Е.Л., проф. Шиленкова В.В.</p>
15:00 – 15:30	<p>Аллергия – пандемия XXI века</p> <p>Курбачева О.М.</p>
Симпозиум ¹	
15:30 – 15:45	<p>Место комбинированной терапии в современных рекомендациях по лечению аллергического ринита</p> <p>Лопатин А.С.</p>
15:45 – 16:00	<p>Эффективность фиксированной комбинации мометазона и азеластина у пациентов с сезонным и круглогодичным аллергическим ринитом</p> <p>Шиленкова В.В.</p>
16.00 – 16.15 Кофе-брейк	
16:15 – 18:00	<p>Секция свободных докладов Free papers</p> <p>Модераторы: проф. Кириченко И.М., проф. Кокорина В.Э., к.м.н. Лопатин Д.Г.</p>
16:15 – 16:25	<p>Статистика синуситов крупного мегаполиса</p> <p>Кунельская Н.Л., Хамзалиева Р.Б., Панасов С.А.</p>
16:25 – 16:35	<p>Наш опыт проведения симультанных операций при сочетанной патологии носа, околоносовых пазух и носоглотки</p> <p>Чернышенко С.В., Рамазанов Э.Н., Турчанинов А.П., Дурягина Т.А., Чернышенко Д.Ю.</p>
16:35 – 16:45	<p>Выявление латентных синуситов, ассоциированных с внутричерепными осложнениями</p> <p>Бондарук В.В.</p>
16:45 – 16:55	<p>Прогнозирование субъективной оценки результатов ринопластики пациентами с признаками дисморфофобии</p> <p>Семенов Ф.В.</p>
16:55 – 17:05	<p>Состояние околоносовых пазух и слуховой трубы по данным КТ у больных с врожденной челюстно-лицевой патологией</p> <p>Красножён В.Н., Нестеров О.В., Ильина Р.Ю., Шахов А.В., Андреева И.Г.</p>

3 октября 2019

17:05 – 17:15	Площадь внутреннего носового клапана как критерий эффективности септум-операции <u>Карпищенко С.А., Фаталиева А.Ф.</u>
17:15 – 17:25	К вопросу осложнений в эндоскопической риносинусохирургии <u>Лопатин Д.Г., Теплов А.В.</u>
17:25 – 17:35	Профилактика рекуррентных заболеваний верхних дыхательных путей у дошкольников <u>Закирова А.М., Красножен В.Н., Рашитова Э.Л.</u>
17:35 – 17:45	Технология РИНКО®. Новые возможности назальных катетеров <u>Кудряшов С.Е., Козлов В.С., Горбунов С.А.</u>
17:45 – 17:55	Особенности проведения вторичной ринопластики <u>Мовергоз С.В., Андаров А.А., Горин Д.И.</u>
17:55 – 18:00	Дискуссия

4 октября 2019 года

Зал «Рубин»

9:00 – 10:45	<p>Детская ринология. Второе заседание Назальная обструкция у детей</p> <p>Модераторы: проф. Карпова Е.П., к.м.н. Поляков Д.П., к.м.н. Тулупов Д.А.</p>
9:00 – 9:20	<p>Острый риносинусит в педиатрической практике: лечим маленького взрослого человека?</p> <p>Карпова Е.П.</p>
9:20 – 9:40	<p>Рино/септопластика при тяжелых деформациях носа у детей и подростков / Decision making for rhino/septoplasty in severe nasal deformities in children and adolescents</p> <p>Габриела Копачева-Барсова (Македония)</p>
9:40 – 10:00	<p>Ринохирургия у детей с аллергическим ринитом</p> <p>Поляков Д.П.</p>
10:00 – 10:20	<p>Аденоиды у детей. Так что же мы лечим?</p> <p>Тулупов Д.А.</p>
10:20 – 10:40	<p>Клиническая эффективность топической антибактериальной терапии с позиции доказательной медицины</p> <p>Карнеева О.В.</p>
10:40 – 10:45	<p>Дискуссия</p>
<p>10.45-11.00 Кофе-брейк</p>	
11:00 – 13:00	<p>Детская ринология. Третье заседание Хирургия в детской ринологии: от рутины до «невозможного»</p> <p>Модераторы: к.м.н. Ворожцов И.Н. к.м.н. Зябкин И.В.</p>
11:00 – 11:15	<p>Атрезия хоан: новый взгляд на хирургию врожденных пороков</p> <p>Асманов А.И., Полев Г.А., Пряников П.Д.</p>
11:15 – 11:30	<p>Современный подход к хирургическому лечению сочетанной патологии носа и слезоотводящих путей у детей: эндоскопическая дакриоцисториностомия</p> <p>Баранов К.К., Зябкин И.В., Богомилский М.Р., Чиненов И.М., Пихуровская А.А.</p>
11:30 – 11:45	<p>Дифференциальная диагностика при подозрении на гипертрофию аденоидов - нетипичные случаи</p> <p>Чучкалова Ж.А., Зябкин И.В., Пряников П.Д., Рогожин Д.В.</p>
11:45 – 12:00	<p>Саркомы носоглотки в детском возрасте: трудности диагностики, дифференциальный диагноз</p> <p>Сидоренко С.И., Пряников П.Д., Грачев Н.С., Зябкин И.В.</p>

4 октября 2019

4 октября 2019

12:00 – 12:15	Трансназальная эндоскопическая хирургия рабдомиосарком параменнгеальной локализации у детей Грачев Н.С., Ворожцов И.Н., Качанов Д.Ю.
12:15 – 12:30	Опыт лечения послеоперационных стенозов носоглотки у детей Пряников П.Д., Сагателян М.О., Котова Е.Н.
12:30 – 12:45	Варианты контроля гемостаза при эндоскопической хирургии ювенильной ангиофибромы основания черепа Грачев Н.С., Ворожцов И.Н., Фролов С.В.
12:45 – 13:00	Дискуссия
13.00 – 14.00 Ланч	
14:00 – 16:00	Полипозный риносинусит. Не только оперировать, но и лечить Модераторы: к.м.н. Варвянская А.В., д.м.н. Еременко Ю.Е.
14:00 – 14:20	Диагностический и лечебный алгоритм ведения пациентов с разными фенотипами полипозного риносинусита Савлевич Е.Л.
14:20 – 14:40	Длительная терапия макролидами при полипозном риносинусите Варвянская А.В.
14:40 – 15:00	Аспириновая триада – критерии диагностики и профилактика рецидивирования Еременко Ю.Е.
15:00 – 15:20	Таргетная терапия у пациентов с хроническим полипозным риносинуситом Мокроносова М.А.
15:20 – 15:40	Терапия полипозного риносинусита в детской практике Тулупов Д.А.
15:40 – 16:00	Дискуссия
16.00 – 16.15 Кофе-брейк	
16:15 – 18:00	Хронический риносинусит без полипов, синдром «немного синуса» и многое другое Модераторы: проф. Карпищенко С.А., проф. Косяков С.Я., проф. Меркулова Е.П.
16:15 – 16:40	Действительно ли «немой» ателектаз верхнечелюстной пазухи? Как его заподозрить при первичном осмотре. Наш опыт комбинированного лечения Катинас Е.Б., Соловьев М.М., Зайнчуковский М.С., Карпищенко С.А
16:40 – 16:55	Синдром «молчащего синуса» – еще одно доказательство газообменной функции пазух? Косяков С.Я.

16:55 – 17:10	Отдаленные объективные результаты хирургического лечения молчащего синуса у детей и подростков Малявина У.С., Русецкий Ю.Ю.
17:10 – 17:25	Синдром «молчащего синуса» у пациентов с эстетическими дефектами средней зоны лица. Логистика пациентов и тактика лечения Кириченко И.М.
17:25 – 17:40	Инвазивные микозы околоносовых пазух Петрова Л.Г.
17.40 – 17.55	Междисциплинарный подход к диагностике и лечению хронического верхнечелюстного синусита смешанного генеза Меркулова Е.П., Кобахидзе А.Г., Большакова Е.С., Кабак С.Л.
17:55 – 18:00	Дискуссия
Зал «Конгресс Холл Зал А»	
9:00 – 10:45	ЛОР и челюстно-лицевая хирургия: нам нельзя друг без друга Модераторы: проф. Бессонов С.Н., проф. Красножен В.Н., проф. Сысолятин С.П.
9:00 – 9:15	Лечение одонтогенных синуситов с удалением радикулярных кист Акулич И.И.
9:15 – 9.:30	Одонтогенный перфоративный верхнечелюстной синусит: состояние проблемы и современные пути решения Лысенко А.В.
9:30 – 9:45	Амбулаторная хирургия одонтогенного верхнечелюстного синусита Смыченко А.М., Еремина А.О.
9:45 – 10:00	Модификация инфратурбинального доступа к верхнечелюстной пазухе Щербаков Д.А., Кротова А.С.
10:00 – 10:15	Хирургия одонтогенного верхнечелюстного синусита. Выбор оптимального метода Сысолятин С.П.
10:15 – 10:30	Реконструкция костных стенок орбиты при свежих повреждениях Цаюков Ю.В., Сысолятин П.Г.
10:30 – 10:45	Особенности междисциплинарного взаимодействия при хирургической реабилитации пациентов с травматическими повреждениями глазницы Хомутинникова Н.Е., Дурново Е.А., Высельцева Ю.В., Мишина Н.В., Кузьмин А.В.

4 октября 2019

10:45 – 11:00 Кофе-брейк	
11:00 – 13:00	Общие и частные вопросы дакриологии. Второе заседание Модераторы: проф. Катаев М.Г., к.м.н. Школьник С.Ф., к.м.н. Краховецкий Н.Н.
11:00 – 11:15	Лазер плюс коблатор при эндоскопической дакриоцистиностомии Катаев М.Г.
11:15 – 11:30	Гистоморфологическое обоснование применения холодноплазменной хирургии в лечении хронического дакриоцистита Школьник Г.С.
11:30 – 11:45	Наш опыт применения коблатора при эндоскопической дакриоцистиностомии Эйвазова К.А., Бирюкова Ю.Е., Захарова М.А., Катаев М.Г.
11:45 – 12:00	10-летний опыт лечения больных хроническим дакриоциститом с применением радиочастотной хирургии Исаев Э.В.
12:00 -12:15	Наш опыт лакориностомии: показания, эффективность и осложнения Краховецкий Н.Н.
12:15 – 12:25	Варианты декомпрессии слезно-носового канала при дистальных стенозах Константинов А.Е.
12:25 – 12:35	Значение трансмаксиллярного доступа при проксимальных стенозах СНК Константинов А.Е.
12:35 – 12:50	Применение коблации в эндоназальной эндоскопической дакриоцистиностомии. Мастер-класс. Красножён В.Н., Школьник С.Ф.
12:50 – 13:00	Дискуссия
13.00 – 14.00 Ланч	
14:00 – 16:00	Фаготерапия в условиях микробиома Модераторы: д.м.н. Добрецов К.Г., д.м.н. Мосихин С.Б., к.м.н. Савлевич Е.Л.
14:00 – 14:15	Вступительное слово. Бактериофаги. Обзор отечественных и иностранных публикаций Зурабов А.Ю.
14:15 – 14:30	Использование средства на основе бактериофагов в гелевой форме в протоколе ведения пациентов с хроническими очагами инфекции Рымша М.А.

14:30 – 14:45	Иммунорфологические аспекты влияния средств на основе бактериофагов на микробиоту слизистой оболочки полости носа Лазарева Л.А., Алешкин А.В.
14:45 – 15:00	Опыт применения бактериофагов в практике оториноларинголога Савлевич Е.Л.
15:00 – 15:15	Современные представления об этиопатогенезе полипозного риносинусита и использование бактериофагов в комплексном лечении обострения заболевания Егоров В.И., Шачнев К.Н.
15:15 – 15:30	Влияние геля Каргопол на МЦТ слизистой оболочки носа и околоносовых пазух. Мосихин С.Б.
15:30 – 15:45	Бактериофаги при полипозном риносинусите Добрецов К.Г.
15:45 – 16:00	Дискуссия.
16.00 – 16.15 Кофе-брейк	
16:15 – 18:00	Лучевая диагностика болезней носа, околоносовых пазух и слуховой трубы Модераторы: проф. Зубарева А.А., проф. Чибисова М.А., доц. Шавгулидзе М.А.
16:15 – 16:30	Современные клиничко-лучевые алгоритмы диагностики при рино- одонтогенной патологии лицевого отдела черепа Зубарева А.А.
16:30 – 16:45	Современный подход к выбору метода лучевой диагностики при патологии полости носа, околоносовых пазух и зубочелюстной системы Чибисова М.А., Зубарев Д.В.
16:45 – 17:00	Конусно-лучевая КТ диагностика и тактика лечения хронического синусита различного генеза Шавгулидзе М.А.
17:00 – 17:15	Возможности МСКТ в оценке слуховой трубы Бодрова И.В., Лопатин А.С., Олсуфьева А.В.
17:15 – 17:30	Клиничко-лучевые параллели в диагностике тубарной дисфункции Сопко О.Н.
17:30 – 17:45	Клиничко-лучевая диагностика коморбидных форм острого синусита и острого отита Перелыгина Н.С., Зубарева А.А., Шавгулидзе М.А.
17:45 – 18:00	Клиничко-лучевая характеристика специфических синуситов при гранулематозе с полиангиитом Савченко Е.М., Шавгулидзе М.А.

4 октября 2019

Зал «Конгресс Холл Зал С»	
9:00 – 10:00	Экспериментальная и научная ринология Модераторы: член-корр. РАН, проф. Пискунов Г.З., проф. Накатис Я.А., д.м.н. Добрецов К.Г., проф. Носуля Е.В.
9:00 – 9:15	Проблемы научной и практической ринологии Пискунов Г.З.
9:15 – 9:20	Презентация нового журнала «Экспериментальная и клиническая оториноларингология» Накатис Я.А., Добрецов К.Г.
9:20 – 9:35	Носовой секрет – экспериментальные исследования и повседневная реальность Носуля Е.В.
9:35 – 9:50	Исследование физиологии носового дыхания с помощью прижизненной компьютерной симуляции Мельников М.Н.
9:50 – 10:00	Вычислительная аэродинамика при перфорации носовой перегородки Кокарева В.В., Щербаков Д.А.
10:00 – 10:45	Вокруг ринологии: ГЭРБ и болезни ЛОР органов. Где решение? Модераторы: проф. Кокорина В.Э., проф. Шиленкова В.В.
10:00 – 10:15	Влияние ларингофарингеального рефлюкса на состояние глотки Анготоева И.Б.
10:15 – 10:30	Рефлюкс индуцированная патология гортани: проблемы диагностики и возможности коррекции Кокорина В.Э.
10:30 – 10:45	Синдром обструктивного апноэ сна и рефлюксная патология: случайное совпадение или коморбидные заболевания? Мельник С.М.
10:45 – 11:00 Кофе-брейк	
11:00 – 12:00	Симпозиум ²
	Современный взгляд на проблему антибиотикорезистентности, чем лечить, чтобы не навредить Модераторы: проф. Косяков С.Я., проф. Лопатин А.С.
11:00 – 11:20	Пять причин не назначить антибиотик при остром и хроническом риносинусите Лопатин А.С.

11:20 – 11:40	Стратегия снижения неоправданного применения антибиотиков. Как доказательная фитотерапия помогает нам в ежедневной практике Косяков С.Я.
11:40 – 12:00	Хронический риносинусит у детей: 6 отличий от взрослых Бойко Н.В.
12:00 – 13:00	Симпозиум ³ Острый и хронический риносинусит: Пересматриваем привычные схемы лечения Модераторы: проф. Лопатин А.С., член-корр. РАН, проф. Пискунов Г.З., проф. Шиленкова В.В.
12:00 – 12:20	Острый риносинусит: возможно ли избежать системной антибиотикотерапии? Шиленкова В.В.
12:20 – 12:40	Хронический риносинусит: международные тенденции и национальные особенности Лопатин А.С.
12:40 – 13:00	Экспериментальное и клиническое обоснование использования экстракта цикламена в лечении острого и хронического риносинусита Пискунов Г.З.
13.00 – 14.00 Ланч	
14:00 – 15:00	Круглый стол Хирургическое лечение при вазомоторном и аллергическом рините: есть ли метод выбора? Модератор: д.м.н. Царапкин Г.Ю.
14:00 – 14:05	Введение в проблему Царапкин Г.Ю.
14:05 – 14:20	Эффективные методики хирургического вмешательства на нижних носовых раковинах при вазомоторном рините Царапкин Г.Ю., Артемьева-Карелова А.В., Кочеткова Т.А.
14:20 – 14:35	Редукция возвышения перегородки носа Карпищенко С.А., Рябова М.А., Фаталиева А.Ф.
14:35 – 14:50	Практические аспекты нейротомии видиева нерва Грачев Н.С., Ворожцов И.Н., Полев Г.А., Фролов С.В.
14:50 – 15:00	Дискуссия

4 октября 2019

15:00 – 16:00	Круглый стол. Хирургия верхнечелюстной пазухи: какой доступ лучше? Модераторы: проф. Красножён В.Н., проф. Мельников М.Н.
15:00 – 15:10	Эволюция оперативного доступа к верхнечелюстной пазухе Богданов В.В., Калинин В.П., Шейн А.Б.
15:10 – 15:25	Возможности прелакримального доступа Русецкий Ю.Ю.
15:25 – 15:40	Обоснование доступов при удалении кист верхнечелюстных пазух Красножён В.Н.
15:40 – 15:55	От супратурбинальной антростомии до эндоназальной максиллотомии – достанем всё Мельников М.Н.
15:55 – 16:00	Заключительное слово модератора и дискуссия Красножён В.Н.
16:00 – 16:15 Кофе-брейк	
16:15 – 18:00	Наследственные синдромы в ринологии Модераторы: проф. Карпова Е.П., проф. Кокорина В.Э., к.м.н. Поляков Д.П.
16:15 – 16:35	Назальная глиальная гетеротопия Юнусов А.С., Поляков Д.П., Быкова В.П.
16:35 – 16:55	Врожденная атрезия хоан как синдромальная патология Котова Е.Н., Богомильский М.Р.
16:55 – 17:15	Хронический синусит на фоне муковисцидоза: мировые тенденции и собственный опыт Поляков Д.П., Белавина П.И., Юнусов А.С.
17:15 – 17:35	Оториноларингологические проявления мукополисахаридоза Русецкий Ю.Ю., Малявина У.С., Подклетнова Т.В., Кузенкова Л.М.
17:35 – 17:55	Врожденные деформации носа Бессонов С.Н.
17:55 – 18:00	Дискуссия

Зал «Босфор»	
9:00 – 10:45	Круглый стол. Лобная пазуха: высший пилотаж в эндоскопической ринохирургии Модераторы: проф. Волков А.Г., проф. Лопатин А.С., к.м.н. Шиленков А.А.
9:00 – 9:20	Самая сложная пазуха: почему? Лопатин А.С.
9:20 – 9:40	Всегда ли возможны эндоназальные операции на лобной пазухе? Шиленков А.А.
9:40 – 9:55	Индивидуальное планирование доступа к лобной пазухе в зависимости от патологии Грачев Н.С., Ворожцов И.Н., Полев Г.А., Фролов С.В.
9:55 – 10:10	22 операции на лобной пазухе у одного пациента / 22 surgeries of frontal sinus in one patient Вольф Манн (Германия)
10:10 – 10:25	Облитерация лобной пазухи: показания, сроки, материалы Богданов В.В., Калинин В.П., Кадыров Р.М., Шейн А.Б., Коцеруба А.А.
10:25 – 10:45	Дискуссия
10:45 – 11:00 Кофе-брейк	
11:00 – 12:00	Секция свободных докладов. Free papers Модераторы: проф. Кириченко И.М., проф. Ледян А., к.м.н. Тетеркина М.Н.
11:00 – 11:10	Особенности течения, лечения и диагностики синуситов в условиях цитопении Карпищенко С.А., Долгов О.И., Самсонова О.С., Осипова А.А., Фролова А.С., Зубаровская Л.С., Афанасьев Б.В.
11:10 – 11:20	Воздействие полупроводникового лазера на остеомы околоносовых пазух Карпищенко С.А., Болознева Е.В.
11:20 -11:30	Приверженность к терапии у больных хроническим синуситом Лавренова Г.В., Глухова Е.Ю., Митрофанова Ю.В.
11:30 – 11:40	Одонтогенная фиброма верхнечелюстной пазухи у ребенка 9 месяцев Карпищенко С.А., Алексеенко С.И., Верещагина О.Е.
11:40 – 11:50	Наш опыт эндоскопической фронтотомии после хирургического лечения лобной пазухи наружным доступом Бибик П.Р.
11:50 – 12:00	Хирургическая коррекция и профилактика рубцовых деформаций полости носа Теплова Е.О.

4 октября 2019

12:00 – 13:00	Онкология в ринологии Модераторы: проф. Капитанов Д.Н., к.м.н. Меркулов О.А., д.м.н. Нерсесян М.В.
12:00 – 12:15	Осцифицирующая фиброма носоглотки Карпищенко С.А., Болознева Е.В.
12:15 – 12:30	Primary sinu-nasal melanoma / Первичная синоназальная меланома Вольф Манн (Германия)
12:30 – 12:45	Возможности трансназальной хирургии в комплексном лечении злокачественных новообразований параменингеальной локализации Мудунов А.М., Меркулов О.А.
12:45 – 13:00	Преодоление «эффекта зонты» и ранняя диагностика новообразований органов верхнего отдела дыхательных путей методами узкоспектральной и контактной эндоскопии Чучуева Н.Д.
13:00 – 14:00 Ланч	
14:00 – 16:00	Профпатология в ринологии Модераторы: проф. Накатис Я.А., проф. Панкова В.Б., д.м.н. Добрецов К.Г.
14:00 – 14:15	Роль ФМБА в лечении профпатологии верхних дыхательных путей Накатис Я.А.
14:15 – 14:30	Особенности поражения верхних дыхательных путей у работников, подвергающихся воздействию промышленных аэрозолей Панкова В.Б., Вильк М.Ф., Федина И.Н.
14:30 – 14:45	Аэрозольная профилактика и лечение ринитов пылевой этиологии Лавренова Г.В., Александров А.Н.
14:45 – 15:00	Роль физиотерапии при профессиональных заболеваниях верхних дыхательных путей Добрецов К.Г.
15:00 – 15:15	Морфофункциональные особенности слизистой оболочки верхних дыхательных путей при воздействии промышленных аэрозолей Федина И.Н., Учуров А.Г., Бомштейн Н.Г.
15:15 – 15:30	Современные подходы к лечению профессиональных ринитов: спелео- и элиминационные аспекты Рымша М.А.
15:30 – 15:45	Заболевания верхних дыхательных путей у лиц, работающих на химическом производстве Власовец Е.Ю.
15:45 – 16:00	Профпатология и телемедицина Вакулюк В.И.

16:00 – 16:15 Кофе-брейк	
16:15 – 18:00	Секция свободных докладов. Free papers Модераторы: проф. Волков А.Г., проф. Лавренова Г.В., к.м.н. Тетеркина М.Н.
16:15 – 16:25	Остеомы околоносовых пазух. Нестандартные случаи в нашей практике Науменко А.Н., Коноплёв О.И., Гайдуков С.С., Сапова К.И.
16:25 – 16:35	Клинические проявления рубцовых стенозов в полости носа Теплова Е.О.
16:35 – 16:45	Вариант хирургического лечения переломов верхней стенки верхнечелюстной пазухи Волков А.Г.
16:45 – 16:55	Клинические аспекты нарушения носового дыхания у пациентов с патологией ЛОР-органов Артемьева Е.С.
16:55 – 17:05	Наш опыт ревизионных септум-операций Лисянская М.В., Баранская С.В., Фаталиева А.Ф.
17:05 – 17:15	Перспективы консервативного иммунокорректирующего лечения полипозного риносинусита Безрукова Е.В., Симбирцев А.С.
17:15 – 17:25	Дисфония и рецидивирующий риносинусит при гипогидротической эктодермальной дисплазии: клиническое наблюдение Воробьева И.С., Зинкин А.Н.
17:25 – 17:35	Лучевая диагностика инвертированных папиллом сино-назальной локализации Сапова К.И.
17:35 – 17:45	Анатомические результаты реконструкции наружного носа лобным лоскутом и хрящевым аллогraftом Иванов С.А.
17:45 – 17:55	Нарушение носового дыхания у новорожденных и детей грудного возраста Климова И.И.
17:55 – 18:00	Дискуссия.

5 октября 2019

5 октября 2019 года	
Зал «Рубин»	
9:00 – 11:00	Носовые кровотечения Модераторы: проф. Бойко Н.В., проф. Мельников М.Н., член-корр. РАН, проф. Пискунов Г.З.
9:00 – 9:30	Рецидивирующие носовые кровотечения Бойко Н.В.
9:30 – 9:45	Спонтанные носовые кровотечения Крюков А.И., Плаунов Н.Ф., Царапкин Г.Ю., Гунина М.В., Поляева М.Ю.
9:45 – 10:05	Наследственная телеангиоэктазия - это не только носовые кровотечения: как вести пациента с болезнью Рандю-Ослера / ННТ is not only epistaxis an update how to deal with ННТ patients Аднан Ледян (Швеция)
10:05 - 10:20	Послеоперационная тампонада полости носа Царапкин Г.Ю., Артемьева-Карелова А.В.
10:20 – 10:35	Кровотечение как осложнение при эндоназальной эндоскопической синус-хирургии. Как предотвратить и что делать? Нерсесян М.В.
10:35 – 10:50	Носовые кровотечения в амбулаторной практике Бондарук В.В.
10:50 – 11:00	Дискуссия
11:00 – 11:15 Кофе-брейк	
11:15 – 13:00	Храп и СОАС Модераторы: д.м.н. Мосихин С.Б., проф. Русецкий Ю.Ю.
11:15 – 11:35	Диагностика и лечение СОАС / Patient assessment and management in OSA Хешам Негм (Египет)
11:35 – 11:55	Что мы изменили в хирургии СОАС за последние 10 лет? / What we changed in the last decade in OSA surgery? Метин Онерчи (Турция)
11:55 – 12:15	Слипэндоскопия: перспективы развития Мосихин С.Б.
12:15 – 12:35	Особенности слипэндоскопии у детей Латышева Е.Н., Русецкий Ю.Ю.

12:35 – 12:55	Отоневрологические симптомы у больных с СОАС / Neuro-otologic symptoms in patients with OSAS Вольф Манн (Германия)
12:55 – 13:00	Дискуссия
13:00 – 14:00 Ланч	
14:00 – 15:00	Сложный случай в моей практике Модераторы: проф. Капитанов Д.Н., к.м.н. Меркулов О.А.
14:00 – 14:15	Менингоэнцефалоцеле клиновидной пазухи Лопатин А.С.
14:15 – 14:30	Хирургическое лечение больного с постравматической перфорацией дна полости носа (ороназальный свищ) Крюков А.И., Царапкин Г.Ю.
14:30 – 14:45	Сложные случаи диагностики и эндоскопической хирургии назальной ликвореи Капитанов Д.Н., Шелеско Е.В., Черникова Н.А.
14:45 – 15:00	Гемангиоперицитомы основания черепа. Меркулов О.А.
Зал «Конгресс Холл Зал А»	
9:00 – 11:00	Хирургия при деформациях и перфорациях носовой перегородки Модераторы: проф. Русецкий Ю.Ю., д.м.н. Царапкин Г.Ю.
9:00 – 9:20	Хирургическая методика, направленная на вторичную девиацию перегородки носа Царапкин Г.Ю., Мусаева М.М.
9:20 – 9:35	Стентирование в ринохирургии Крюков А.И., Царапкин Г.Ю.
9:35 – 9:50	Первый опыт эндоскопической хирургии перфораций перегородки носа Лопатин, Д.Г., Теплов А.В.
9:50 – 10:10	Тактика лечения перфораций перегородки носа Крюков А.И., Царапкин Г.Ю.
10:10 – 10:30	Эндоскопические техники пластики перфорации васкуляризованными лоскутами Русецкий Ю.Ю.
10:30 – 10:50	Пластическое закрытие перфорации перегородки носа: как помочь, а не навредить пациенту Лопатин А.С.
10:50 – 11:00	Дискуссия

5 октября 2019

11:00 – 11:15 Кофе-брейк	
11:15 – 13:00	Риниты: аллергический и неаллергический. Что нового? Модераторы: д.м.н. Ким И.А., проф. Носуля Е.В., проф. Рябова М.А.
11:15 – 11:30	Ринит беременных: трудности диагностики Георгиева Л.В., Рябова М.А., Шумилова Н.А.
11:30 – 11:45	Хронический ринит и психологическое благополучие пациентов – существует ли связь? я Ким И.А.
11:45 – 12:00	Ринит: причина не в носу? Анготоева И.Б.
12:00 – 12:10	Клинико-психологические аспекты медикаментозного ринита у лиц молодого возраста Азизова Л.Р., Исмагилов Ш.М.
12:10 – 12:20	Исследование типов отношения к болезни у пациентов, страдающих вазомоторным ринитом Кралина Д.О.
12:20 – 12:30	Передняя активная риноманометрия в исследовании вентиляционной функции носа у пациентов с болезнью оперированного носа Базаркина К.П.
12:30 – 12:40	Функциональная оценка нарушений носового дыхания Артемьева Е.С., Будковская М.А.
12:40 – 12:50	Назальная обструкция: актуальные вопросы диагностики и выбора тактики лечения Будковская М.А., Артемьева Е.С.
12:50 – 13:00	Дискуссия.
13.00 – 14.00 Ланч	
14:00 – 15:00	Сложный случай в моей практике Модераторы: проф. Косяков С.Я. член-корр. РАН, проф. Пискунов Г.З.
14:00 – 14:15	Прогнозируемые сложности при эндоскопическом доступе к лобной пазухе Варвянская А.В
14:15 – 14:30	Киста верхнечелюстной пазухи. Казнить нельзя помиловать. Где место запятой? Тетеркина М.Н.
14:30 – 14:45	Спонтанная транскливальная цереброспинальная ликворея из клиновидной пазухи Константинов А.Е., Горожанин А.В.
14:45 – 15:00	Трудно лечимый риносинусит. Когда на поиск истины уходят годы Шиленков А.А., Смирнова Н.А.

Зал «Конгресс Холл Зал С»	
9:00 – 11:00	Круглый стол. Лицевая и головная боль: дифференцированный подход в диагностике и лечению Модератор: проф. Капитанов Д.Н.
9:00 – 9:25	Головные и лицевые боли с позиции оториноларинголога Капитанов Д.Н.
9:25 – 9:50	Лицевые боли: взгляд стоматолога Сысолятин С.П.
9:50 – 10:15	Головные и лицевые боли: слушаем невролога Колычева М.В.
10:15 – 10:40	Дифференцированная диагностика головной боли при синуситах Крюков А.И., Царапкин Г.Ю., Кишиневский А.Е., Товмасын А.С., Панасов С.А.
10:40 – 11:00	Дискуссия
11:00 – 11:15 Кофе-брейк	
11:15 – 12:00	Секция свободных докладов. Free paper Модераторы: проф. Вишняков В.В., д.м.н. Еременко Ю.Е., Статюха В.С.
11:15 – 11:25	Клинические особенности сочетанного поражения околоносовых пазух и глоточной миндалины у детей Климова И.И., Аристова-Боровикова О.В.
11:25 – 11:35	Воздействие на орофарингеальный компонент обструкции как причины храпа Лёшина Л.С., Золотова Т.В., Волков А.Г.
11:35 – 11:45	Особенности иммунопатогенеза экссудативного среднего отита, ассоциированного с патологией носа и носоглотки Манукян А.Г., Золотова Т.В.
11:45 – 11:55	Анализ опыта применения назальных катетеров при остром бактериальном риносинусите Горбунов С.А., Кудряшов С.Е., Козлов В.С.
11:55 – 12:00	Дискуссия
12:00 – 13:00	Послеоперационный период: как помочь пациенту после операции на околоносовых пазухах Модераторы: к.м.н. Зябкин И.В., проф. Мельников М.Н.
12:00 – 12:15	Общие принципы ведения периоперационного периода в ринохирургии Шиленков А.А.

5 октября 2019

12:15 – 12:30	Как правильно промывать нос после операции? Лопатин А.С.
12:30 – 12:45	Профилактика тромбозомболических осложнений в хирургии головы и шеи Варвянская А.В.
12:45 – 13:00	Особенности послеоперационного периода у детей, перенесших эндоскопические вмешательства в полости носа, носоглотке и на околоносовых пазухах Зябкин И.В.
13:00 – 14:00 Ланч	
14:00 – 15:00	Секция свободных докладов. Free paper Модераторы: проф. Бойко Н.В., проф. Вишняков В.В., Статюха В.С.
14:00 – 14:10	Особенности течения хронического риносинусита у детей со злокачественными опухолями носоглотки и околоносовых пазух Родина А.Д., Горбунова Т.В., Булетов Д.А.
14:10 – 14:20	Анализ осложнений при остеосинтезе и эндопротезировании металлоимплантами средней зоны лицевого скелета Лиханова М.А., Зимина А.Н., Сиволапов К.А.
14:20 – 14:30	Хирургическое лечение детей с редкой злокачественной опухолью полости носа Родина А.Д., Горбунова Т.В., Меркулов О.А., Булетов Д.А., Поляков В.Г.
14:30 – 14:40	Наш подход к эндоскопии верхнечелюстной пазухи Кондратьев А.Е., Кузьмина И.В.
14:40 -14:50	Наш опыт комбинированного лечения полипозного риносинусита Тырык О.Б., Щербаков Д.А.
14:50 – 15:00	Простой способ неинвазивного активного дренирования околоносовых пазух в лечении гнойных синуситов Юркин С.А., Воронина Е.Ю.
Зал «Босфор»	
9:00 – 11:00	Общие и частные вопросы дакриологии Третье заседание Модераторы: проф. Красножен В.Н., проф. Карпищенко С.А., к.м.н. Краховецкий Н.Н.
9:00 – 9:30	Причины неудач дакриоцисториностомии / The reasons for the failure of dacryocystorhinostomy Метин Онерчи (Турция)
9:30 – 9:45	Ринологические аспекты дакриоцисториностомии Карпищенко С.А., Карпов А.А., Станчева О.А.
9:45 – 10:00	Результаты дренирования слезоотводящих путей по оригинальной методике при эндоназальной эндоскопической дакриоцисториностомии Пшенников Д.С.

10:00 – 10:15	Наш опыт дакриохирургии Щербаков Д.А., Кротова А.С.
10:15 – 10:30	Ятрогенные повреждения носослезного протока Краховецкий Н.Н.
10:30 – 10:45	Первый опыт применения баллонной дилатации дакриостомы Атькова Е.Л., Жуков О.В., Краховецкий Н.Н.
10:45 – 11:00	Дискуссия
11:00 – 11:15 Кофе-брейк	
11:15 – 13:20	Юниорская секция Модераторы: проф. Карпова Е.П., проф. Лавренова Г.В., проф. Шиленкова В.В.
11:15 – 11:30	Эндоскопическая септопластика Верещагина О.Е.
11:30 – 11:45	Генетические предикторы в формировании полипозного риносинусита Моисеева Ю.П.
11:45 – 12:00	Интраназальные спреи в лечении острого риносинусита с позиции носового цикла Федосеева О.В.
12:00 – 12:15	Тренажер РИНОСИМ®-2К для тех, кто желает освоить эндоскопическую диагностику и хирургию заболеваний носа Кудряшов С.Е.
12:15 – 12:30	Персонализированный подход к операциям на перегородке носа Фариков С.Э.
12:30 – 12:45	Доступ при эндоскопической септопластике: «дверь в перегородку носа» Красивичева О.В.
12:45 – 13:00	Особенности ведения больных с полипозным риносинуситом, осложненным назальной ликвореей Станчева О.А.
13:00 – 13:15	Новая биологическая симуляционная модель и новый тренажер для отработки навыков ринопластики Миндлин С.Н.
13:15 – 13:20	Дискуссия

5 октября 2019

13:00 – 14:00 Ланч	
14:00 – 15:00	Секция свободных докладов. Free paper Модераторы: проф. Золотова Т.В., проф. Меркулова Е.П., проф. Петрова Л.Г.
14:00 – 14:10	Опыт применения «сдержанного подхода в лечении полипоза носа <u>Барсегян И.А.</u>, <u>Сухачев Е.А.</u>
14:10 – 14:20	Опыт лечения пациентов с одонтогенными кистами, прорастающими в верхнечелюстную пазуху, в амбулаторных условиях <u>Кузьмина И.В.</u>, <u>Соловьев О.В.</u>, <u>Коваленко Е.А.</u>
14:20 – 14:30	Инфратурбинальный доступ и створка Гаснера <u>Карпищенко С.А.</u>, <u>Баранская С.В.</u>
14:30 – 14:40	Возможности иммунореабилитации пациентов хроническим риносинуситом заместительной терапией цитокином интерлейкин-1 β (беталейкином) и антителами (иммуноглобулины) <u>Шарипова Э.Р.</u>, <u>Азнабаева Л.Ф.</u>, <u>Арефьева Н.А.</u>
14:40 – 14:50	Особенности коррекции костных структур при посттравматических деформациях перегородки носа <u>Владимирова Т.Ю.</u>, <u>Чернышенко И.О.</u>, <u>Колдова Е.В.</u>
14:50 – 15:00	Дискуссия
Зал «Рубин»	
15:15 – 16:00	Торжественная церемония закрытия XIII Конгресса РОР

¹ При поддержке компании Гленмарк Фармасьютикалз, без начисления баллов НМО

² При поддержке компании Бионорика, без начисления баллов НМО


³ При поддержке компании Эгис, без начисления баллов НМО



119619, Россия, Москва,
6-я улица Новые Сады, 2, корп. 1
+7 495 502 90 19
www.bionorica.ru
Bionorica@co.ru

Компания «Бионорика СЕ» (Германия) – один из ведущих производителей высококачественных растительных лекарственных препаратов. В своей деятельности Бионорика реализует оригинальную концепцию phytoneering (от «phyto» - растение и «engineering/pioneering» - прикладная наука, инженерное искусство/быть первым). Эта стратегия предполагает организацию научно-исследовательских работ, агротехнологии передового производства, многостадийного контроля качества и мер экологической безопасности по единому замыслу, позволяющему создавать высокоэффективные лекарства из растений высокого, стабильного качества. Помимо определения эффективности фитопрепаратов, большое внимание уделяется оценке их безопасности и переносимости, которая проводится в строгом соответствии с международными стандартами. Одновременно идет постоянный поиск новых лекарственных растений и изучение их биологически активных составляющих. Тесное сотрудничество с университетской наукой и ведущими исследовательскими центрами является залогом дальнейшего успешного развития компании. Компания Бионорика СЕ известна своими препаратами для лечения гинекологических заболеваний (Мастодинон, Климадинон, Циклодинон), заболеваний дыхательных путей (Синупрет, Тонзилгон Н, Бронхипрет, и Тонзипрет), урологических заболеваний (Канефрон Н). Ведущее направление работы компании – клиническое изучение растительных препаратов и расширение показаний к их применению.

2 – 5 октября 2019



Heimat 89, 14165 Berlin Germany
+49 151 15353792
+49 30 84724773
www.ttt-gmbh.com

Берлинская компания TTT HealthCare GmbH давно и успешно занимается поставками медицинской техники экспертного класса в Россию и другие страны СНГ. С 2016 года TTT является генеральным партнёром в СНГ немецкой компании HEINE Optotechnik GmbH & Co. KG, мирового лидера по производству высококачественных оптических медицинских диагностических инструментов. Мы также реализуем проекты с компанией Richard Wolf GmbH и рядом других крупных немецких производителей медицинской техники премиум-класса. Профиль: Оптические диагностические инструменты производства HEINE Optotechnik GmbH & Co. KG: Офтальмоскопы, прямые и непрямые, ретиноскопы, ретинометры, щелевые лампы, отоскопы, ларингоскопы, дерматоскопы, проктологические инструменты, бинокулярные лупы налобные осветители, эндоскопия и пьезоэлектрическая ударно-волновая техника производства Richard Wolf GmbH: жёсткое эндоскопическое оборудование и электрохирургия, аппарат для экстракорпоральной ударно-волновой терапии PiezoWave, комплекс для дистанционной литотрипсии Piezolith (Пьезолит) 3000



115114, Россия, Москва,
ул. Летниковская, 2 стр. 3
+7 (499) 951 00 00
info@glenmark-pharma.ru
www.glenmark-pharma.ru

Glenmark ведет активную деятельность в области открытия и разработки инновационных химических и биологических молекул. На сегодняшний день несколько молекул компании находятся на различных этапах клинической разработки. Главным образом эти молекулы разрабатываются для лечения онкологических, дерматологических заболеваний и заболеваний органов дыхания. Компания располагает 16 заводами по производству готовых лекарственных средств и субстанций в пяти странах, а также 5 научно-исследовательскими центрами. Специализированные научно-исследовательские центры компании расположены в Индии, Швейцарии и Великобритании. В России, портфель лекарственных препаратов компании присутствует с середины 80-х годов и состоит из рецептурных и безрецептурных препаратов в следующих основных терапевтических областях: дерматология, пульмонология, отоларингология, педиатрия и общая практика. Штат в России насчитывает более 300 человек.

2 – 5 октября 2019



420095, Россия, Казань,
ул. Восстания, 100
+7 (843) 239 33 40
info@dialmedkzn.ru
www.dialmedkzn.ru

Компания ООО «НПФ «ДиАлмед» является разработчиком, производителем и поставщиком продукции для проведения эндохирургических операций. Работая в тесном контакте с ЛПУ России, мы производим монтаж и пусконаладочные работы эндоскопического оборудования, обучаем конечного пользователя основным навыкам работы с оборудованием. Проводим гарантийное и постгарантийное обслуживание оборудования, жестких эндоскопов и инструментов для всех областей эндохирургии. ООО «НПФ «ДиАлмед» осуществляет организационную помощь специалистам, желающим пройти обучение в «Учебном центре эндохирургии» в г. Казани.



123610, Россия, Москва,
Краснопресненская наб., 12, под. 7
+7 (495) 225 80 01
info@rusfic.com
www.rusfic.ru

Группа компаний Recordati основана в 1926 году. Сегодня продукция Recordati представлена в более чем 100 странах – в Европе, в США и России. В России Recordati представляет ООО Русфик. Компания занимается реализацией лекарственных препаратов Полидекса, Изофра, Отофа, Гексаспрей, Гексализ (Отоларингология); Занидип-Рекордати, Ливазо (Кардиология), Фосфо-сода, Прокто-Гливленол (Эндоскопия, Проктология), Тержинан, Клималанин, Ломексин (Гинекология); Урорек (Урология). С 2012 г. Русфик занимается продвижением препаратов Алфавит, Кудесан, Веторон и Карнитон. Эти лекарственные средства и витамины присутствуют на фарм рынке в течение многих лет.



107031, Россия, Москва,
Нижний Кисельный пер, 5/23, стр. 1
+7 (495) 625 32 65
office@micro-world.ru
www.micro-world.ru

ООО НПЦ «Микромир» работает на российском рынке в сфере биотехнологий и бактериофагии с 2010 г. Компания объединяет ведущих вирусологов и микробиологов, располагает крупнейшей в мире коллекцией вирулентных фагов и обладает полностью оснащенной исследовательской лабораторией. Главной задачей ООО НПЦ «Микромир» является поиск, создание и внедрение современных средств защиты от бактериальных инфекций с целью снижения частоты использования антибиотиков. В основе идеологии компании лежит принцип использования исключительно природных решений. Применение средств с бактериофагами позволяет добиться избирательного воздействия только на патогенные бактерии и исключить побочные эффекты, вызываемые излишним использованием антибиотиков и иных средств. ООО НПЦ «МикроМир» производит антибактериальные средства по четырем нозологиям: Отофаг – антибактериальная защита Лор-органов, Фагодент – антибактериальная защита полости рта, Фагодерм – антибактериальная защита кожных покровов и мягких тканей, Фагогин – антибактериальная защита интимной сферы.

2 – 5 октября 2019

Medtronic
Further, Together

123317, Россия, Москва,
Пресненская наб., 10, Башня С
+ 7 (495) 580 73 77
+ 7 (495) 580 73 78
www.medtronic.com

Мировой лидер в области медицинских технологий, услуг и решений – компания Medtronic улучшает здоровье и жизни миллионов людей каждый год. Мы верим, что наша глубокая клиническая, терапевтическая и экономическая экспертиза могут помочь в решении сложных проблем, с которыми сегодня сталкиваются семьи пациентов и системы здравоохранения – таких как рост расходов, старение населения и бремя хронических заболеваний. Но мы не можем решить эти проблемы в одиночку. Именно поэтому мы стремимся к поиску новых партнеров и разработке значимых решений, которые обеспечивают лучшие результаты лечения пациентов. Основанная в 1949 году как компания по ремонту медицинской техники, сейчас мы являемся одной из крупнейших в мире компаний в области медицинских технологий, услуг и решений, в которой работают более 85 000 человек по всему миру, взаимодействующих с врачами, больницами и пациентами в более чем 160 странах. Присоединяйтесь к нам в нашем стремлении улучшить здравоохранение. Further, Together. Более подробная информация на Medtronic.com.



420126, Россия, Казань,
пр. Ф. Амирхана, 12 А
+7 (843) 525 05 05
+7 (843) 556 38 34
pppkazan@mail.ru
pppkazan.ru

Инновационно-производственная фирма «ППП» г. Казани образовалась в 1996 г. Занимается разработкой, производством, сервисом и реализацией продукции для эндохирургии, в том числе: лапароскопии, риноскопии, артроскопии. Для изготовления инструментов используются высоколегированные нержавеющие стали, коррозионно-стойкие сплавы и титан Российского производства, что позволяет изготавливать детали высокой прочности, делать изделия способными неограниченно находиться в агрессивных средах, быть устойчивыми к механическим и химическим повреждениям и отвечать самым высоким требованиям. Разработка и выпуск изделий происходит в тесном контакте с ведущими хирургами России. Вся продукция ориентирована на отечественного потребителя и максимально учитываются все особенности российской хирургической школы, современных реалий и ситуации на рынке.

2 – 5 октября 2019



123022, Россия, Москва,
2-я Звенигородская улица, 13, стр. 1
+7 (495) 734 72 88
moscow@grotexmed.com

Компания Solopharm создана в 2010 году. Завод Solopharm по производству жидких стерильных лекарств был построен в 2013 году по международным стандартам качества GMP с использованием технологии чистых помещений. Компания Solopharm имеет свой R&D отдел и лаборатории, которые обеспечивают фармацевтическую разработку полного цикла и осуществляют контроль качества поступающего сырья, всех стадий производства и продукции на выходе.



121108, Россия, Москва,
ул. Ивана Франко, 8
+7 495 363-39-66
+7 495 789-66-31
www.egis.ru
moscow@egis.ru

Компания «ЭГИС» основана более 100 лет назад, штаб-квартира располагается в Будапеште, Венгрия. «ЭГИС» является одной из ведущих дженериковых фармацевтической компаний в Центральной и Восточной Европе. Деятельность компании охватывает все звенья производственно-сбытовой фармацевтической цепочки: от исследований и разработок, производства активных ингредиентов и готовой продукции до продаж и маркетинга, позволяя компании полностью контролировать качество своей продукции на протяжении всего срока годности.



420094, Россия, Казань,
ул. Короленко, 120 Д
+7 (843) 204 07 78
info@elmed-kzn.ru
www.elmed-kzn.ru

Компания «ЭлМед» является отечественным производителем эндоскопов, инструментов и оборудования для ринохирургии. «ЭлМед» сегодня это – 7 лет успешной работы на рынке эндоскопии, 5 собственных патентов, более 1500 врачей работающих на нашей продукции, современное высокоточное производство. Производственно-техническая база позволяет изготавливать высокотехнологичный продукт, не уступающий импортным аналогам по качеству, но заметно выигрывая у иностранных производителей в ценовой политике.

2 – 5 октября 2019